

ENQUETE DEVENIR DES ELEVES CAP ECM

SESSION 2007

CAP	NBRE ELEVES	POURCENTAGE	DETAIL POURSUITES ETUDES		
TOTAL ELEVES	9	100%			
EMPLOI	4	44%			
POURSUIE ETUDES	2	22%	BAC PRO	1	50%
RECHERCHE EMPLOI	0	0%	REORIENTATI ON (AFPA)	1	50%
MATERNITE	3	33%			
TOTAL REPOSES	9	100%			

SESSION 2008

CAP	NBRE ELEVES	POURCENTAGE	DETAIL POURSUITES ETUDES		
TOTAL ELEVES	9	100%			
EMPLOI	1	11%			
POURSUIE ETUDES	4	44%	BAC PRO	2	50%
RECHERCHE EMPLOI	3	33%	REORIENTATI ON (BEP VAM)	2	50%
INACTIVITE	1	11%			
TOTAL REPOSES	9	100%			

SESSION 2009

CAP	NBRE ELEVES	POURCENTAGE	DETAIL POURSUITES ETUDES		
TOTAL ELEVES	9	100%			
EMPLOI	1	11%			
POURSUIE ETUDES	4	44%	BAC PRO	1	25%
RECHERCHE EMPLOI	0	0%	REORIENTATI ON (autre CAP)	3	75%
MATERNITE OU MARIAGE	4	44%			
TOTAL REPOSES	9	100%			

SESSION 2010

CAP	NBRE ELEVES	POURCENTAGE	DETAIL POURSUITES ETUDES		
TOTAL ELEVES	8	100%			
EMPLOI	1	13%			
POURSUIE ETUDES	3	38%	BAC PRO	3	100%
RECHERCHE EMPLOI	3	38%	REORIENTATI ON (autre CAP)		0%
MATERNITE	1	13%			
TOTAL REPOSES	8	100%			

SESSION 2011

CAP	NBRE ELEVES	POURCENTAGE	DETAIL POURSUITES ETUDES		
TOTAL ELEVES	12	100%			
EMPLOI	4	33%			
POURSUIE ETUDES	6	50%	BAC PRO	5	83%
RECHERCHE EMPLOI	2	17%	REORIENTATI ON (autre CAP)	1	17%
INACTIVITE	0	0%			
TOTAL REPOSES	12	100%			

SESSION 2012

CAP	NBRE ELEVES	POURCENTAGE	DETAIL POURSUITES ETUDES		
TOTAL ELEVES	8	100%			
EMPLOI	3	38%			
POURSUIE ETUDES	5	63%	BAC PRO REORIENTATION (autre CAP, FRATE)	2	40%
RECHERCHE EMPLOI	0	0%		3	60%
INACTIVITE	0	0%			
TOTAL REPOSES	8	100%			

SESSION 2013

CAP	NBRE ELEVES	POURCENTAGE	DETAIL POURSUITES ETUDES		
TOTAL ELEVES	10	100%			
EMPLOI	3	30%			
POURSUIE ETUDES	6	60%	BAC PRO autre formation(autre CAP)	3	50%
RECHERCHE EMPLOI	1	10%		3	50%
INACTIVITE	0	0%			
TOTAL REPOSES	10	100%			

SESSION 2014

CAP	NBRE ELEVES	POURCENTAGE	DETAIL POURSUITES ETUDES		
TOTAL ELEVES	9	100%			
EMPLOI	0	0%			
POURSUIE ETUDES	5	56%	BAC PRO autre formation(autre CAP)	5	100%
RECHERCHE EMPLOI	4	44%		0	0%
INACTIVITE	0	0%			
TOTAL REPOSES	9	100%			

SESSION 2015

CAP	NBRE ELEVES	POURCENTAGE	DETAIL POURSUITES ETUDES		
TOTAL ELEVES	7	100%			
EMPLOI	1	14%			
POURSUIE ETUDES	4	57%	BAC PRO autre formation(autre CAP)	0	0%
RECHERCHE EMPLOI	2	29%		4	100%
INACTIVITE		0%			
TOTAL REPOSES	7	100%			

ENQUETE DEVENIR DES ELEVES CAP AEM

SESSION 2007

CAP	NBRE ELEVES	POURCENTAGE	DETAIL POURSUITES ETUDES		
TOTAL ELEVES	9	100%			
EMPLOI	5	56%			
POURSUIE ETUDES	2	22%	BAC PRO	0	0%
RECHERCHE EMPLOI	1	11%	REORIENTATI ON (BEP VAM et AFPA)	2	100%
MATERNITE	1	11%			
TOTAL REPONSES	9	100%			

SESSION 2008

CAP	NBRE ELEVES	POURCENTAGE	DETAIL POURSUITES ETUDES		
TOTAL ELEVES	7	100%			
EMPLOI	3	43%			
POURSUIE ETUDES	1	14%	BAC PRO	1	100%
RECHERCHE EMPLOI	2	29%	REORIENTATI ON (BEP VAM)	0	0%
INACTIVITE	1	14%			
TOTAL REPONSES	7	100%			

SESSION 2009

CAP	NBRE ELEVES	POURCENTAGE	DETAIL POURSUITES ETUDES		
TOTAL ELEVES	12	100%			
EMPLOI	2	17%			
POURSUIE ETUDES	8	67%	BAC PRO	4	50%
RECHERCHE EMPLOI	2	17%	REORIENTATI ON (autre CAP)	4	50%
MATERNITE OU MARIAGE		0%			
TOTAL REPONSES	12	100%			

SESSION 2010

CAP	NBRE ELEVES	POURCENTAGE	DETAIL POURSUITES ETUDES		
TOTAL ELEVES	9	100%			
EMPLOI	3	33%			
POURSUIE ETUDES	3	33%	BAC PRO	2	67%
RECHERCHE EMPLOI	3	33%	REORIENTATI ON (autre CAP)	1	33%
MATERNITE OU MARIAGE	0	0%			
TOTAL REPONSES	9	100%			

SESSION 2011

CAP	NBRE ELEVES	POURCENTAGE	DETAIL POURSUITES ETUDES		
TOTAL ELEVES	6	100%			
EMPLOI	2	33%			
POURSUIE ETUDES	2	33%	BAC PRO	1	50%
RECHERCHE EMPLOI	1	17%	REORIENTATI ON (IFS)	1	50%
INACTIVITE	1	17%			
TOTAL REPONSES	6	100%			

SESSION 2012

CAP	NBRE ELEVES	POURCENTAGE	DETAIL POURSUITES ETUDES		
TOTAL ELEVES	11	100%			
EMPLOI	6	55%			
POURSUIE ETUDES	2	18%	BAC PRO	1	50%
RECHERCHE EMPLOI	3	27%	REORIENTATI ON (CAP)	1	50%
INACTIVITE	0	0%			
TOTAL REPONSES	11	100%			

SESSION 2013

CAP	NBRE	POURCENTA	DETAIL POURSUITES ETUDES		
TOTAL ELEVES	7	100%			
EMPLOI	4	57%			
POURSUIE ETUDES	2	29%	BAC PRO	1	50%
RECHERCHE EMPLOI	0	0%	autre formation	1	50%
INACTIVITE	1	14%			
TOTAL REPONSES	7	100%			

SESSION 2014

CAP	NBRE ELEVES	POURCENTA	DETAIL POURSUITES ETUDES		
TOTAL ELEVES	10	100%			
EMPLOI	0	0%			
POURSUIE ETUDES	8	80%	BAC PRO	4	50%
RECHERCHE EMPLOI	2	20%	autre formation	4	50%
INACTIVITE	0	0%			
TOTAL REPONSES	10	100%			

SESSION 2015

CAP	NBRE ELEVES	POURCENTA	DETAIL POURSUITES ETUDES		
TOTAL ELEVES	9	100%			
EMPLOI	3	33%			
POURSUIE ETUDES	3	33%	BAC PRO	1	33%
RECHERCHE EMPLOI	2	22%	autre formation	2	67%
INACTIVITE	1	11%			
TOTAL REPONSES	9	100%			

ENQUETE DEVENIR DES ELEVES DE BAC PRO COMMERCE

SESSION 2007

BAC PRO COMMERCE	NBRE ELEVES	POURCENT AGE	DETAIL POURSUITES ETUDES		
TOTAL ELEVES	24	50%			
EMPLOI	8	67%	BTS(NRC, BANQUE)	2	67%
POURSUITE ETUDES	3	25%	C.C.I.	1	33%
RECHERCHE EMPLOI	0	0%	REORIENTATION	0	0%
MATERNITE	1	8%			
TOTAL REPONSES	12	100%			

SESSION 2008

BAC PRO COMMERCE	NBRE ELEVES	POURCENT AGE	DETAIL POURSUITES ETUDES		
TOTAL ELEVES	23	87%			
EMPLOI	9	45%	BTS M.U.C.	1	13%
POURSUITE ETUDES	8	40%	C.C.I.	4	50%
RECHERCHE EMPLOI	2	10%	REORIENTATION (boucher, BAFA, ass. Fam.)	3	38%
MATERNITE	1	5%			
TOTAL REPONSES	20	100%			

SESSION 2009

BAC PRO COMMERCE	NBRE ELEVES	POURCENT AGE	DETAIL POURSUITES ETUDES		
TOTAL ELEVES	22	100%			
EMPLOI (CDD)	3	14%	BTS (MUC, NRC)	11	69%
POURSUITE ETUDES	16	73%	CCI	3	19%
RECHERCHE EMPLOI	3	14%	REORIENTATION (redoublement, conducteur engins)	2	13%
INACTIVITE	0	0%			
TOTAL REPONSES	22	100%			

SESSION 2010

BAC PRO COMMERCE	NBRE ELEVES	POURCENT AGE	DETAIL POURSUITES ETUDES		
TOTAL ELEVES	19	100%			
EMPLOI (CDD)	6	32%	BTS (MUC, NRC)	6	60%
POURSUITE ETUDES	10	53%	CCI	2	20%
RECHERCHE EMPLOI	2	11%	AUTRE	2	20%
INACTIVITE	1	5%			
TOTAL REPONSES	19	100%			

SESSION 2011

BAC PRO COMMERCE	NBRE ELEVES	POURCENT AGE	DETAIL POURSUITES ETUDES		
TOTAL ELEVES	26	100%			
EMPLOI (CDD)	13	50%	BTS (MUC, NRC)	5	42%
POURSUITE ETUDES	12	46%	CCI	6	50%
RECHERCHE EMPLOI	1	4%	FACULTE	1	8%
INACTIVITE	0	0%			
TOTAL REPONSES	26	100%			

SESSION 2012

BAC PRO COMMERCE	NBRE ELEVES	POURCENT AGE	DETAIL POURSUITES ETUDES		
TOTAL ELEVES	44	100%			
EMPLOI (CDD)	17	39%	BTS (MUC, NRC)	10	50%
POURSUITE ETUDES	20	45%	CCI	6	30%
RECHERCHE EMPLOI	5	11%	autre formation	4	20%
INACTIVITE	2	5%			
TOTAL REPONSES	44	100%			

SESSION 2013

BAC PRO COMMERCE	NBRE ELEVES	POURCENT AGE	DETAIL POURSUITES ETUDES		
TOTAL ELEVES	23	100%			
EMPLOI (CDD)	5	22%	BTS (MUC, NRC)	6	38%
POURSUITE ETUDES	16	70%	CCI	5	31%
RECHERCHE EMPLOI	2	9%	autre formation	5	31%
INACTIVITE	0	0%			
TOTAL REPONSES	23	100%			

SESSION 2014

BAC PRO COMMERCE	NBRE ELEVES	POURCENT AGE	DETAIL POURSUITES ETUDES		
TOTAL ELEVES	20	100%			
EMPLOI (CDD)	2	10%	BTS (MUC, NRC)	6	40%
POURSUITE ETUDES	15	75%	CCI	4	27%
RECHERCHE EMPLOI	3	15%	autre formation	5	33%
INACTIVITE	0	0%			
TOTAL REPONSES	20	100%			

SESSION 2015

BAC PRO COMMERCE	NBRE ELEVES	POURCENT AGE	DETAIL POURSUITES ETUDES		
TOTAL ELEVES	26	100%			
EMPLOI (CDD)	3	12%	BTS (MUC, NRC)	11	58%
POURSUITE ETUDES	19	73%	E.M.C.	6	32%
RECHERCHE EMPLOI	4	15%	autre formation	2	11%
INACTIVITE	0	0%			
TOTAL REPONSES	26	100%			

ENQUETE DEVENIR DES ELEVES DE BAC PRO COMPTABILITE

SESSION 2007

BAC PRO COMPTABILITE	NBRE ELEVES	POURCENT AGE	DETAIL POURSUITES ETUDES		
TOTAL ELEVES	15	100%			
EMPLOI (CDI, CDD, CAE,	8	53%	BTS VS (compta, assistant gestion PME-PMI)	3	60%
POURSUIE ETUDES	5	33%	BTS AP (compta, assistant gestion PME-PMI)	2	40%
RECHERCHE EMPLOI	2	13%	REORIENTATION	0	0%
INACTIVITE	0	0%			
TOTAL REPOSES	15	100%			

SESSION 2008

BAC PRO COMPTABILITE	NBRE ELEVES	POURCENT AGE	DETAIL POURSUITES ETUDES		
TOTAL ELEVES	16	100%			
EMPLOI (intérim, CDD)	3	19%	BTS VS (compta)	2	17%
POURSUIE ETUDES	12	75%	BTS AP (compta, assistant gestion PMI-PME)	8	67%
RECHERCHE EMPLOI	1	6%	autre formation (FAC STAPS)	2	17%
INACTIVITE	0	0%			
TOTAL REPOSES	16	100%			

SESSION 2009

BAC PRO COMPTABILITE	NBRE ELEVES	POURCENT AGE	DETAIL POURSUITES ETUDES		
TOTAL ELEVES	14	100%			
EMPLOI (CDI, intérim)	1	7%	BTS VS (compta, MUC, NRC)	6	55%
POURSUIE ETUDES	11	79%	BTS AP (compta)	3	27%
RECHERCHE EMPLOI	1	7%	autre formation (licence)	2	18%
MATERNITE	1	7%			
TOTAL REPOSES	14	100%			

SESSION 2010

BAC PRO COMPTABILITE	NBRE ELEVES	POURCENT AGE	DETAIL POURSUITES ETUDES		
TOTAL ELEVES	15	100%			
EMPLOI (CDI, intérim)	2	13%	BTS VS (compta)	7	70%
POURSUIE ETUDES	10	67%	BTS AP (compta)	3	30%
RECHERCHE EMPLOI	3	20%	FACULTE	0	0%
INACTIVITE		0%			
TOTAL REPOSES	15	100%			

SESSION 2011

BAC PRO COMPTABILITE	NBRE ELEVES	POURCENT AGE	DETAIL POURSUITES ETUDES		
TOTAL ELEVES	21	100%			
EMPLOI (CDI, intérim)	4	19%	BTS VS (compta, MUC, NRC)	10	67%
POURSUIE ETUDES	15	71%	BTS AP (compta)	2	13%
RECHERCHE EMPLOI	2	10%	AUTRE (CCI, FACULTE)	3	20%
INACTIVITE	0	0%			
TOTAL REPOSES	21	100%			

SESSION 2012

BAC PRO COMPTABILITE	NBRE ELEVES	POURCENT AGE	DETAIL POURSUITES ETUDES		
TOTAL ELEVES	20	100%			
EMPLOI (CDI, intérim)	6	30%	BTS VS (compta)	6	43%
POURSUIE ETUDES	14	70%	BTS AP (compta)	2	14%
RECHERCHE EMPLOI	0	0%	AUTRE (FACULTE)	6	43%
INACTIVITE	0	0%			
TOTAL REPOSES	20	100%			

SESSION 2013

BAC PRO COMPTABILITE	NBRE ELEVES	POURCENT AGE	DETAIL POURSUITES ETUDES		
TOTAL ELEVES	21	100%			
EMPLOI (CDI, intérim)	3	14%	BTS VS (compta)	17	94%
POURSUIE ETUDES	18	86%	BTS AP (compta)	0	0%
RECHERCHE EMPLOI	0	0%	AUTRE	1	7%
INACTIVITE	0	0%			
TOTAL REPOSES	21	100%			

SESSION 2014

BAC PRO COMPTABILITE	NBRE ELEVES	POURCENT AGE	DETAIL POURSUITES ETUDES		
TOTAL ELEVES	20	100%			
EMPLOI (CDI, intérim)	2	10%	BTS VS (compta)	7	39%
POURSUIE ETUDES	13	65%	BTS AP (compta)	3	21%
RECHERCHE EMPLOI	5	25%	AUTRE	3	21%
INACTIVITE	0	0%			
TOTAL REPOSES	20	100%			

ENQUETE DEVENIR DES ELEVES DE BAC PRO SECRETARIAT

SESSION 2007

BAC PRO SECRETARIAT	NBRE ELEVES	POURCENT AGE	DETAIL POURSUITES ETUDES		
TOTAL ELEVES	18	78%			
EMPLOI (CDD, CDI)	7	50%	BTS VS (compta, MUC)	2	50%
POURSUITE ETUDES	4	29%	BTS AP	0	0%
RECHERCHE EMPLOI	2	14%	autre formation (secrétaire médicale, animation)	2	50%
MARIAGE	1	7%			
TOTAL REPONSES	14	100%			

SESSION 2008

BAC PRO SECRETARIAT	NBRE ELEVES	POURCENT AGE	DETAIL POURSUITES ETUDES		
TOTAL ELEVES	11	73%			
EMPLOI (intérim)	1	13%	BTS VS (assistant manager)	1	25%
POURSUITE ETUDES	4	50%	BTS AP (assistante gestion PME-PMI) autre formation (université, prépa pharmacie)	1	25%
RECHERCHE EMPLOI	2	25%		2	50%
MATERNITE	1	13%			
TOTAL REPONSES	8	100%			

SESSION 2009

BAC PRO SECRETARIAT	NBRE ELEVES	POURCENT AGE	DETAIL POURSUITES ETUDES		
TOTAL ELEVES	18	100%			
EMPLOI (CDD)	1	6%	BTS VS (assistante gestion PME-PMI)	5	42%
POURSUITE ETUDES	12	67%	BTS AP	0	0%
RECHERCHE EMPLOI	5	28%	autre formation (secrétaire médicale, licence sociologie et LEA)	7	58%
INACTIVITE	0	0%			
TOTAL REPONSES	18	100%			

SESSION 2010

BAC PRO SECRETARIAT	NBRE ELEVES	POURCENT AGE	DETAIL POURSUITES ETUDES		
TOTAL ELEVES	14	86%			
EMPLOI (CDD)	3	25%	BTS VS (assistante gestion PME-PMI)	3	33%
POURSUITE ETUDES	9	75%	BTS AP	5	42%
RECHERCHE EMPLOI	0	0%	autre formation (santé animale)	1	8%
INACTIVITE	0	0%			
TOTAL REPONSES	12	100%			

SESSION 2011

BAC PRO SECRETARIAT	NBRE ELEVES	POURCENT AGE	DETAIL POURSUITES ETUDES		
TOTAL ELEVES	37	100%			
EMPLOI (CDD)	8	22%	BTS VS (assistante gestion PME-PMI)	11	39%
POURSUITE ETUDES	28	76%	BTS AP	7	25%
RECHERCHE EMPLOI	1	3%	AUTRE (médical, faculté)	10	36%
INACTIVITE	0	0%			
TOTAL REPONSES	37	100%			

SESSION 2012

BAC PRO SECRETARIAT	NBRE ELEVES	POURCENT AGE	DETAIL POURSUITES ETUDES		
TOTAL ELEVES	20	100%			
EMPLOI (CDD)	5	25%	BTS VS (assistant manager)	5	50%
POURSUITE ETUDES	10	50%	BTS AP	2	20%
RECHERCHE EMPLOI	3	15%	AUTRE (faculté)	3	30%
INACTIVITE	2	10%			
TOTAL REPONSES	20	100%			

SESSION 2013

BAC PRO SECRETARIAT	NBRE ELEVES	POURCENT AGE	DETAIL POURSUITES ETUDES		
TOTAL ELEVES	19	100%			
EMPLOI (CDD)	3	16%	BTS VS (assistant manager)	4	31%
POURSUITE ETUDES	13	68%	BTS AP	6	46%
RECHERCHE EMPLOI	3	16%	AUTRE (faculté)	3	23%
INACTIVITE	0	0%			
TOTAL REPONSES	19	100%			

SESSION 2014

BAC PRO SECRETARIAT	NBRE ELEVES	POURCENT AGE	DETAIL POURSUITES ETUDES		
TOTAL ELEVES	15	100%			
EMPLOI (CDD)	2	13%	BTS VS (assistant manager)	3	43%
POURSUITE ETUDES	7	47%	BTS AP	3	43%
RECHERCHE EMPLOI	6	40%	AUTRE (faculté)	1	14%
INACTIVITE	0	0%			
TOTAL REPONSES	15	100%			

ENQUETE DEVENIR DES ELEVES DE BAC PRO GESTION ADMINISTRATION

SESSION 2015

BAC PRO GESTION ADMINISTRATION	NBRE ELEVES	POURCENT AGE	DETAIL POURSUITES ETUDES		
TOTAL ELEVES	24	100%			
EMPLOI (CDI, CDD, CAE,	2	8%	BTS VS (compta, assistant gestion PME-PMI)	7	39%
POURSUITE ETUDES	18	75%	BTS AP (compta, assistant gestion PME-PMI)	9	50%
RECHERCHE EMPLOI	4	17%	autre formation	2	11%
INACTIVITE	0	0%			
TOTAL REPOSES	24	100%			

ENQUETE DEVENIR DES ELEVES DE BAC PRO A.S.S.P.

SESSION 2014

BAC PRO ASSP	NBRE ELEVES	POURCENT AGE	DETAIL POURSUITES ETUDES		
TOTAL ELEVES	44	100%			
EMPLOI (CDD)	14	32%	BTS	5	19%
POURSUITE ETUDES	26	59%	préparation concours D.E.	18	69%
RECHERCHE EMPLOI	4	9%	AUTRE (faculté)	3	12%
INACTIVITE	0	0%			
TOTAL REPOSES	44	100%			

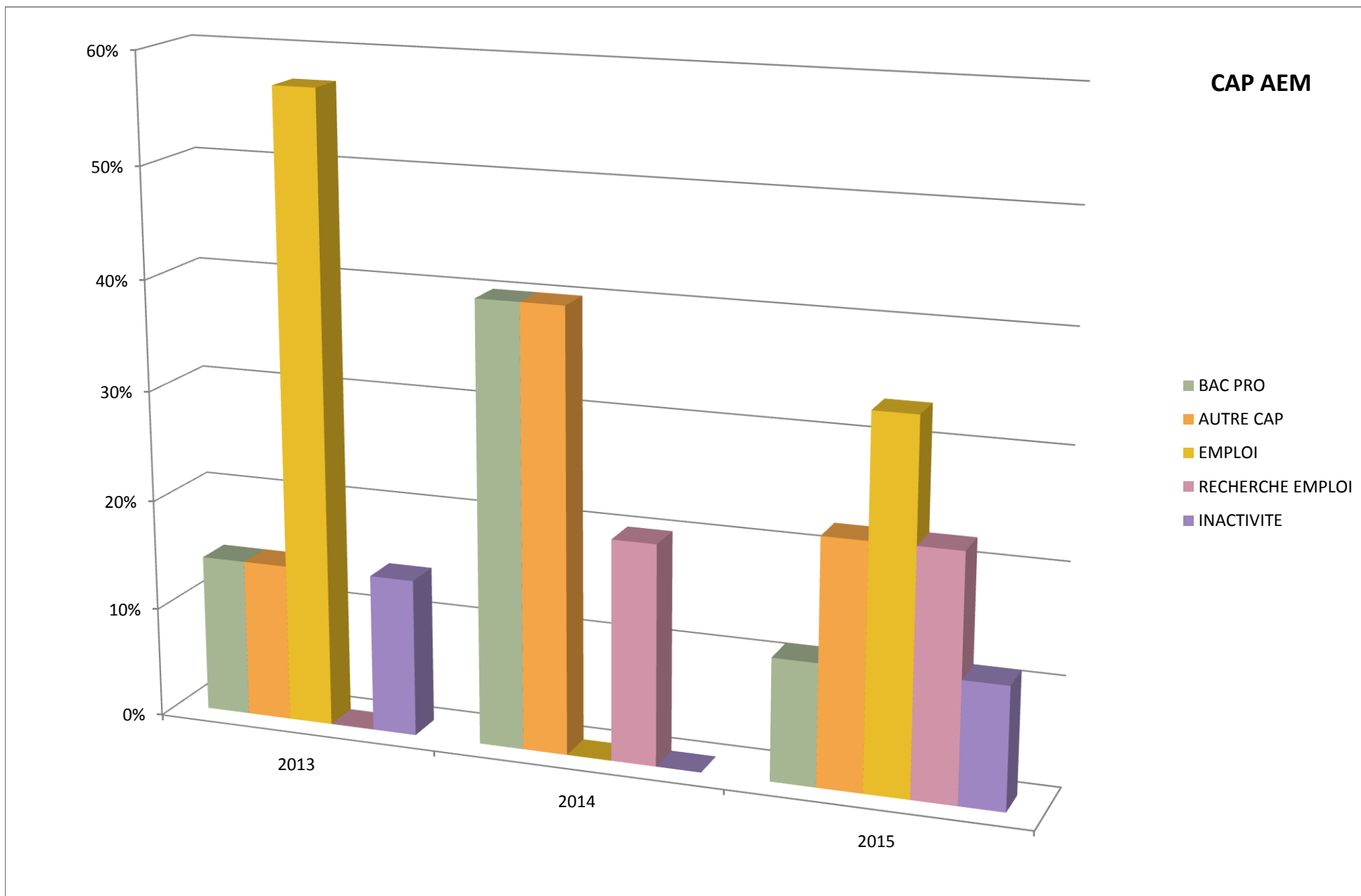
SESSION 2015

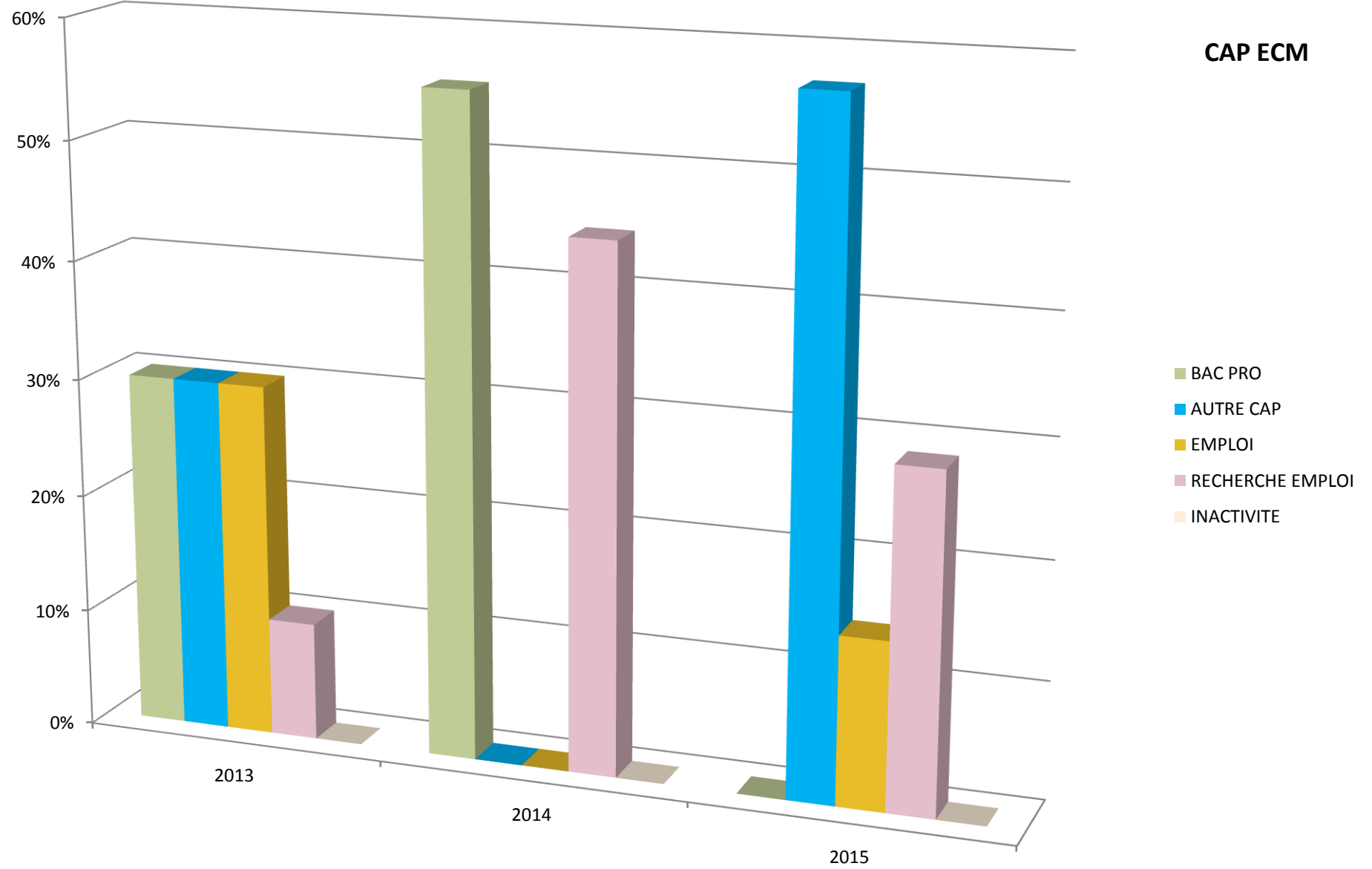
BAC PRO ASSP	NBRE ELEVES	POURCENT AGE	DETAIL POURSUITES ETUDES		
TOTAL ELEVES	28	96%			
EMPLOI (CDD)	10	37%	BTS	2	13%
POURSUITE ETUDES	16	59%	préparation concours D.E.	14	88%
RECHERCHE EMPLOI	1	4%			
INACTIVITE	0	0%	autre (faculté,...)	0	0,00%
TOTAL REPOSES	27	100%			

RESULTATS ENQUETE DEVENIR DES ELEVES DIPLOMES

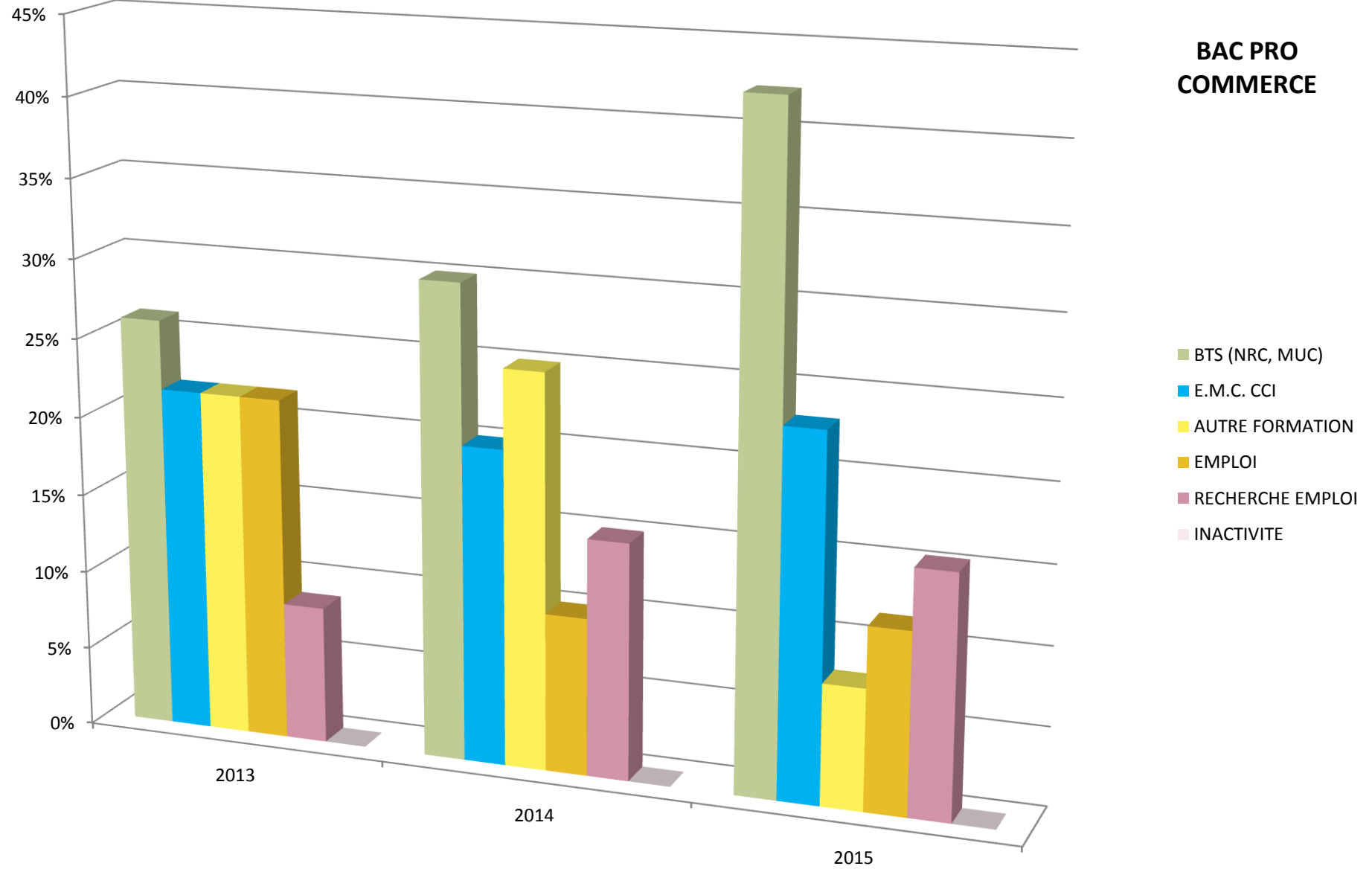
FORMATION	TYPE INSERTION	2013	2014	2015
MCAD	E A.S.	0%		
	BAC PRO	25%		
	AUTRE FORMATION	25%		
	EMPLOI	38%		
	RECHERCHE EMPLOI	13%		
	INACTIVITE	0%		
CAP AEM	BAC PRO	14%	40%	11%
	AUTRE CAP	14%	40%	22%
	EMPLOI	57%	0%	33%
	RECHERCHE EMPLOI	0%	20%	22%
	INACTIVITE	14%	0%	11%
CAP ECM	BAC PRO	30%	56%	0%
	AUTRE CAP	30%	0%	57%
	EMPLOI	30%	0%	14%
	RECHERCHE EMPLOI	10%	44%	29%
	INACTIVITE	0%	0%	0%
BAC PRO COMMERCE	BTS (NRC, MUC)	26%	30%	42%
	E.M.C. CCI	22%	20%	23%
	AUTRE FORMATION	22%	25%	8%
	EMPLOI	22%	10%	12%
	RECHERCHE EMPLOI	9%	15%	15%
	INACTIVITE	0%	0%	0%
BAC PRO SECRETARIAT	BTS VOIE SCOLAIRE	7%	20%	
	BTS APPRENTISSAGE	32%	20%	
	AUTRE FORMATION	7%	7%	
	EMPLOI	16%	13%	
	RECHERCHE EMPLOI	16%	40%	
	INACTIVITE	0%	0%	
BAC PRO ASSP	préparation et concours D.E.		41%	52%
	BTS		11%	7%
	AUTRE FORMATION		7%	0%
	EMPLOI		32%	37%
	RECHERCHE EMPLOI		9%	4%
	INACTIVITE		0%	0%
BAC PRO COMPTABILITE	BTS VOIE SCOLAIRE	81%	25%	
	BTS APPRENTISSAGE	0%	14%	
	AUTRE FORMATION	6%	14%	
	EMPLOI	14%	10%	
	RECHERCHE EMPLOI	0%	25%	
	INACTIVITE	0%	0%	
BAC PRO GESTION ADMINISTRATION	BTS VOIE SCOLAIRE			29%
	BTS APPRENTISSAGE			38%
	AUTRE FORMATION			8%
	EMPLOI			8%
	RECHERCHE EMPLOI			17%
	INACTIVITE			0%

enquête réalisée 5 mois après l'obtention du diplôme

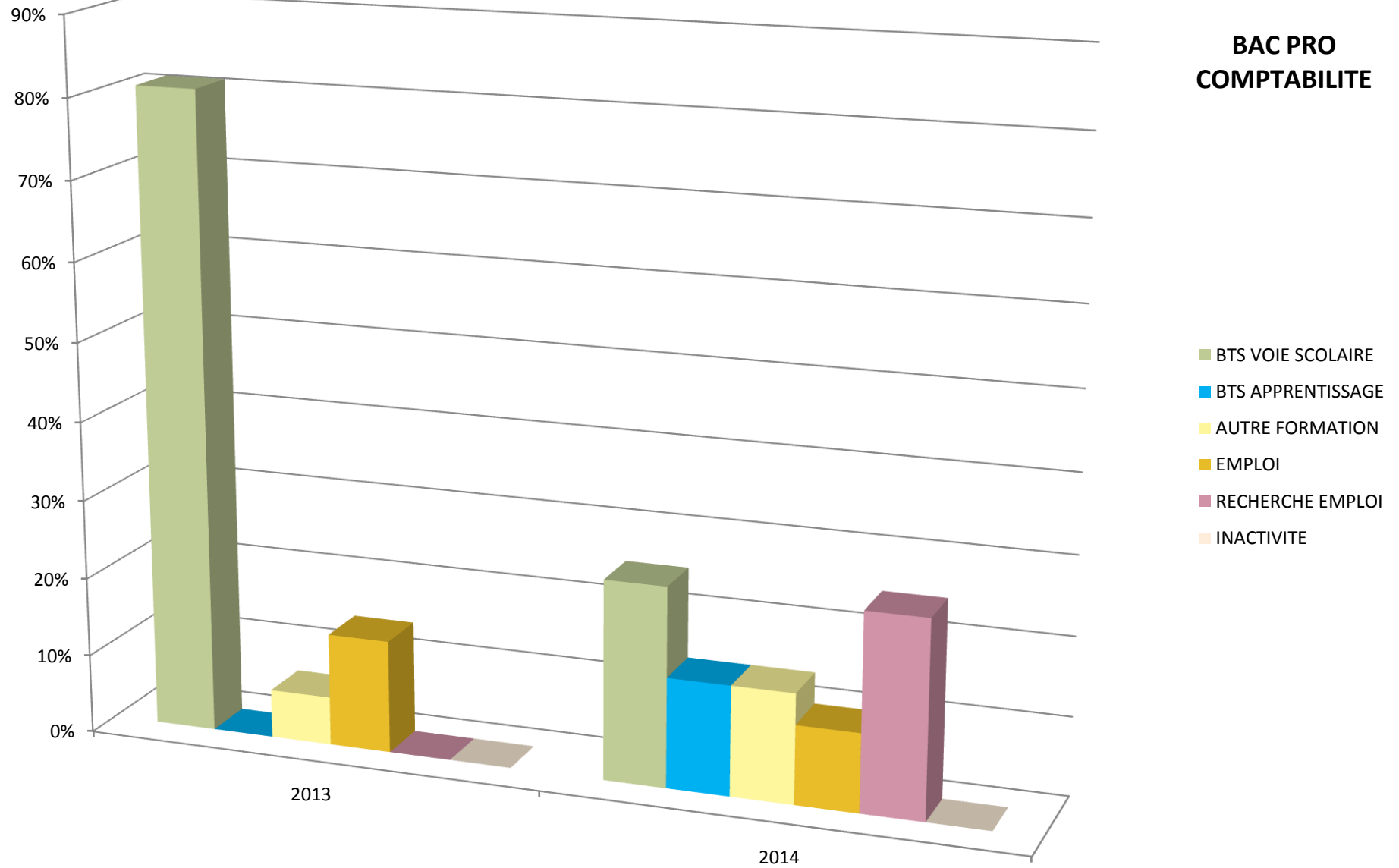




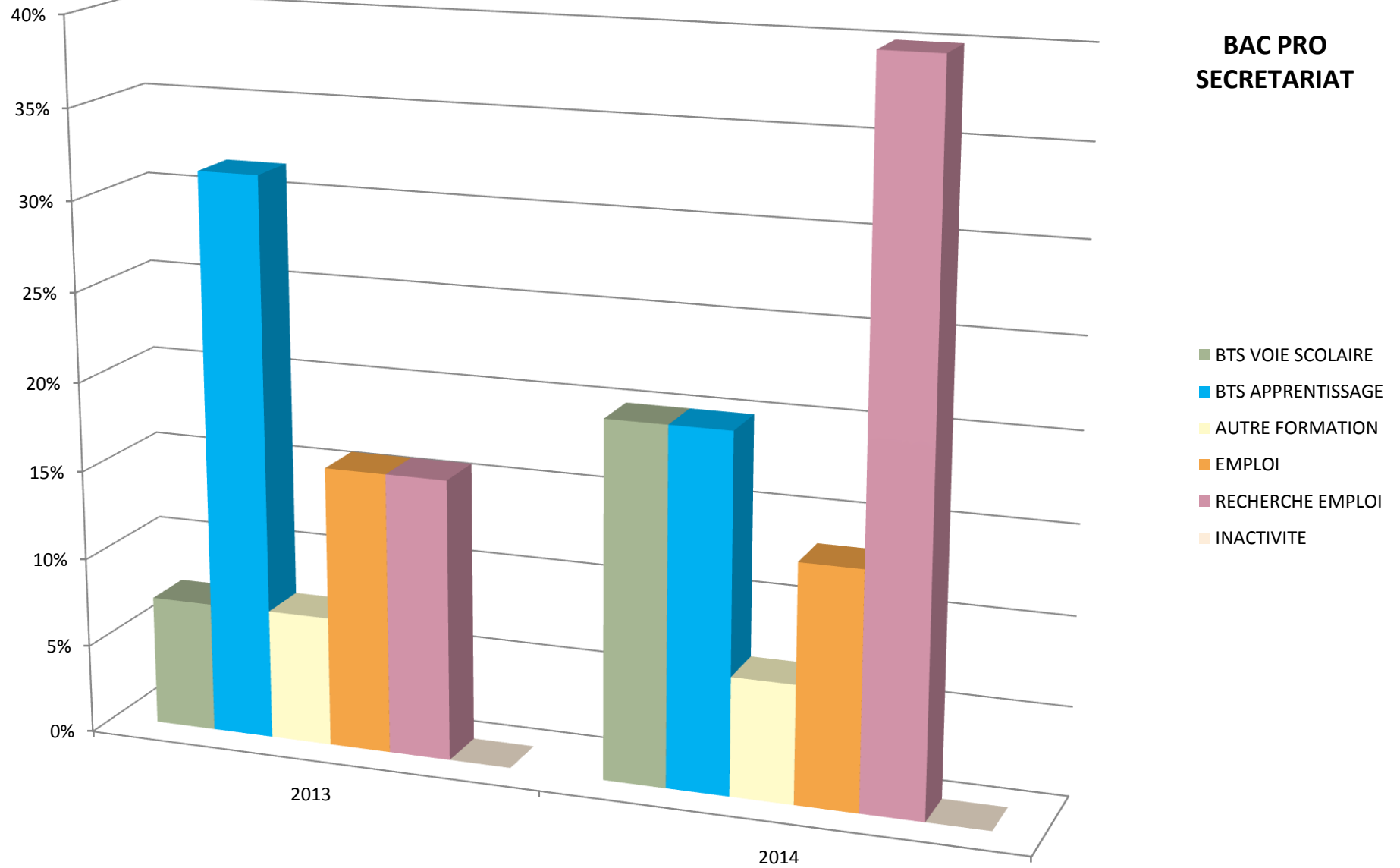
BAC PRO COMMERCES



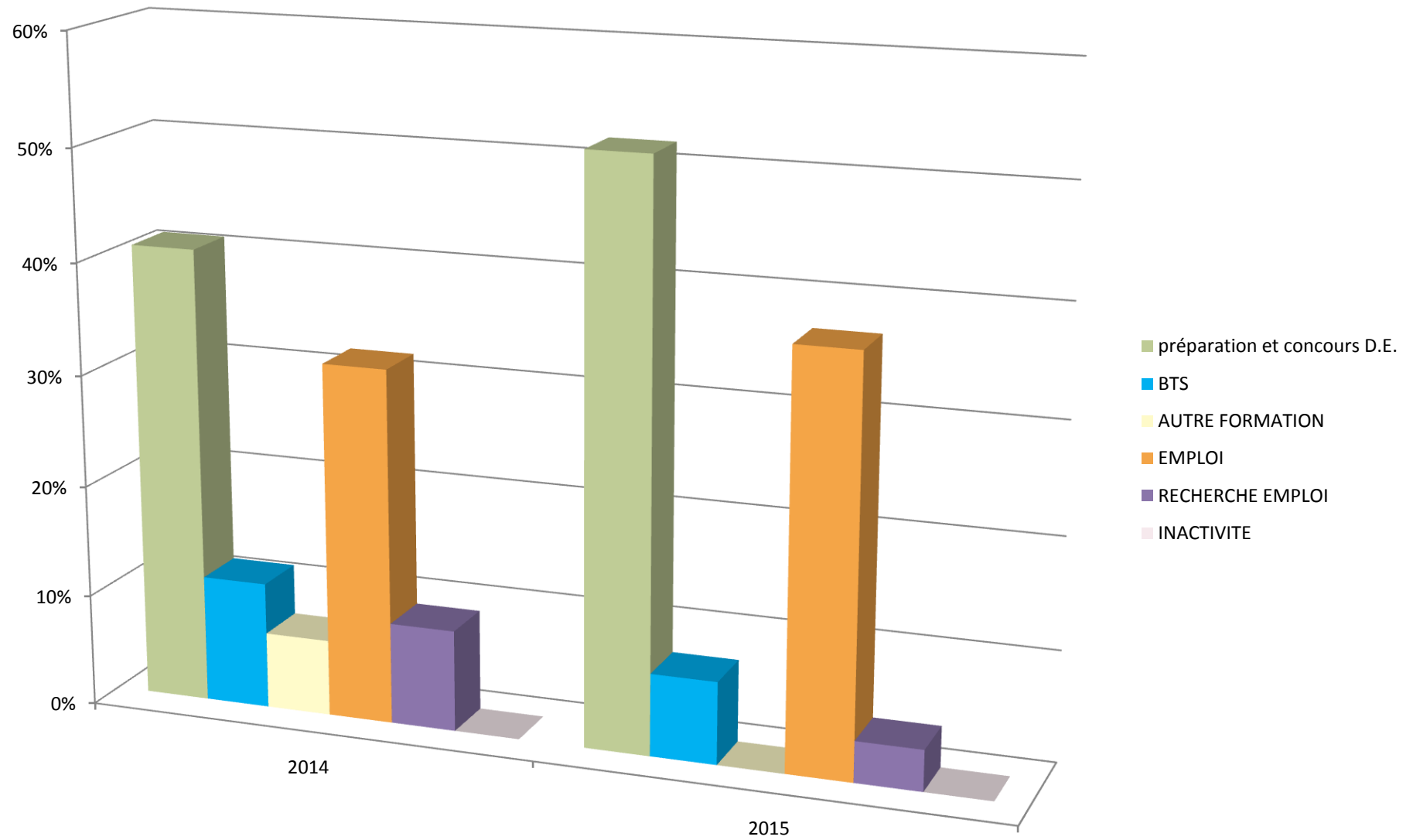
BAC PRO COMPTABILITE



BAC PRO SECRETARIAT



BAC PRO ASSP



BAC PRO GESTION ADMINISTRATION

